


K


Plan sängbotten i massivt trä med skåror, ca 18 mm tjock.

KR1

Plan sängbotten med träribbor och lackerad ram.

KR2

Sängbotten med träribbor med manuell inställning av huvud- och fotsektion.

KR3

Elmanövrerad sängbotten med träribbor för inställning av överkropp- ben-och fotsektion.

KR5

Elmanövrerad sängbotten med träribbor, lyfthöjd 40 cm. Elmanövrering av överkropp- och ben/fotposition. Ställbar höjd ger god ergonomi vid vård och/eller träning i säng.

KR6


Elmanövrerad sängbotten med träribbor, lyfthöjd 40 cm. Manuell inställning av huvud- och fotsektion. Ställbar höjd ger god ergonomi vid vård och träning i säng.

KR7



Elmanövrerad sängbotten med träribbor, lyfthöjd 40 cm. Elektrisk ställbar i lutning. Manuell inställning av huvud- och fotsektioner. God ergonomi vid vård och träning i säng.

KR8



Elmanövrerad sängbotten med träribbor i metallram, lyfthöjd 40 cm. Elektrisk ställbar i lutning. Elmanövrering av överkropp och ben/fotposition. God ergonomi vid vård och träning i säng.

KR11



Elektrisk ställbar i lutning. Manuell inställning av huvud- och fotsektion.

KR12



Plan sängbotten med träribbor. Manuell höjdställning av huvudändan.

Standardmått:**Bredd x Längd**

70x140 cm
 90x170 cm
 90x200 cm
 100x200 cm

Specialmått:

Alla sängbottnar kan specialbeställas upp till storlek 160x220 cm.

OBS! Vill du beställa madrass med specialmått? Ta kontakt med oss, så hjälper vi dig!

